



TOLVAS

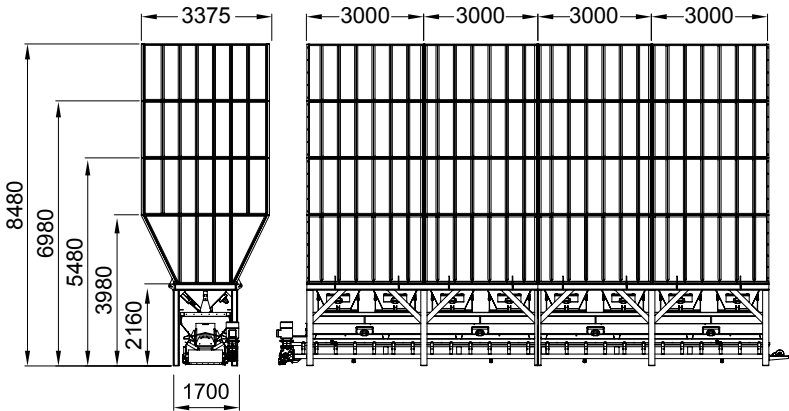
Sumamente adecuadas para el almacenamiento, la extracción y el ensayo de materiales en medio-bajo fluidez, para contener todos los tipos de volúmenes. El concepto modular de las mismas hace que sea posible obtener diferentes capacidades respetando al mismo tiempo por el transporte el espacio de ancho máximo de los camiones.

Entrega estándar:
Bastidor con perfiles metálicos controventados.

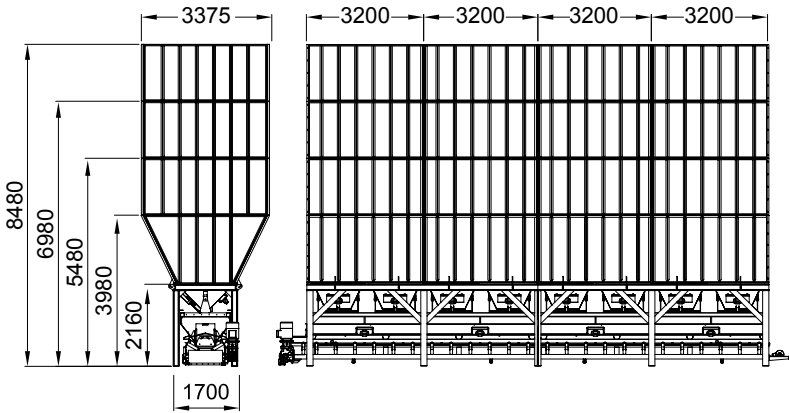
La tolva se compone de:
Paneles en chapa plana con refuerzos verticales externos.
Conos verticales con bocas de descarga neumáticas.
Acabado: galvanizado en caliente.
Nuestros modelos estándar pueden ser personalizados de acuerdo a la petición del cliente que pueden cambiar color.

Las tolvas se pueden adaptar a las necesidades de los clientes que pueden elegir el color, donde aplicar su logotipo y cualquier otro tipo de personalización.

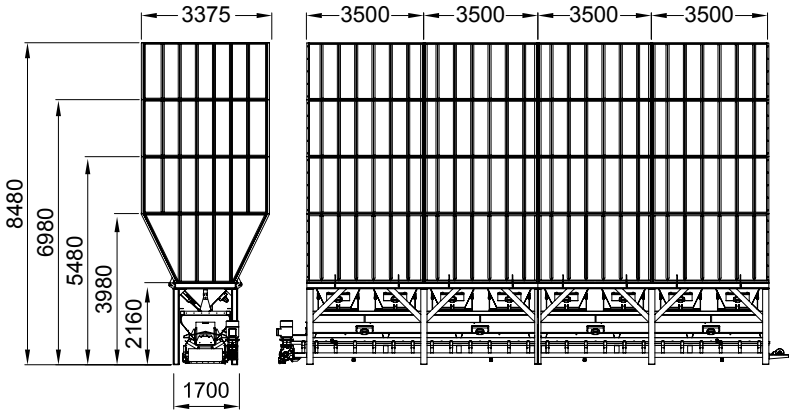
Tolva 3000 x 3375						
Código	Numero de tolvas					
	1	2	3	4	5	6
H	Capacidad (m³)					
3980	13	26	39	52	65	78
5480	27	54	81	108	135	162
6980	41	82	123	164	205	246
8480	55	110	165	220	275	330



Tolva 3200 x 3375						
Código	Numero de tolvas					
	1	2	3	4	5	6
H	Capacidad (m³)					
3980	13,5	27	40,5	54	67,5	81
5480	28,5	57	85,5	114	142,5	171
6980	43,5	87	130,5	174	217,5	261
8480	58,5	117	175,5	234	292,5	351



Tolva 3500 x 3375						
Código	Numero de tolvas					
	1	2	3	4	5	6
H	Capacidad (m³)					
3980	15	30	45	60	75	90
5480	31,5	63	94,5	126	157,5	189
6980	48	96	144	192	240	288
8480	64,5	129	193,5	258	322,5	387





CINTA TRANSPORTADORA

Dimensiones

Longitud: variable

Anchura de la cinta: 550/650/800/1000 mm

Potencia del motor: en función de la longitud

Composición de entrega estándar:

Cuadro en chapa reforzada

Tambor de tracción recubierto de goma

Tambor de cintas tensoras

Rodillos superior e inferior con lubricación permanente

Cinta de goma con protección anti-abrasión de 3 +2mm - Clase 315

Rasqueta para limpiar la cinta

Protecciones de seguridad

Acabado: galvanizado en caliente

Caja de conexiones electricas

A petición: paneles y conos de mayor espesor

Revestimiento de los conos en PVC o en acero antidesgaste

Pinturas especiales

Las cintas transportadoras se pueden adaptar a las necesidades de los clientes que pueden elegir el color, donde aplicar su logotipo y cualquier otro tipo de personalización .



OPCIONALES



Celdas de carga



Vibradores



Cuadro eléctrico



Sonda de humedad



Cuentarrevoluciones



Protección interna
(hardox-Polyzene-caucho)



Rejas de seguridad



Cinta ondulada



Tubo de vapor



Sensor de sector apertura

ACCESORIOS INCLUIDOS EN EL MATERIAL DE BASE



Motorreductores con
inverter / soft start



Manguera de aire



Pistones neumáticos